



投資信託説明書(交付目論見書)

使用開始日：2024年9月14日

YMアセット・バランスファンド (安定タイプ) / (成長タイプ)

追加型投信 / 内外 / 資産複合

愛称：**トリプル維新ファンド**
(安定タイプ) / (成長タイプ)



委託会社 [ファンドの運用の指図を行なう者]

ワイエムアセットマネジメント株式会社

金融商品取引業者 中国財務局長(金商)第44号

ホームページ <http://www.ymam.co.jp/>

お問い合わせ **083-223-7124** (営業日の9:00~17:00)

受託会社 [ファンドの財産の保管および管理を行なう者]

三菱UFJ信託銀行株式会社

本書は、金融商品取引法(昭和23年法律第25号)第13条の規定に基づく目論見書です。

ファンドに関する投資信託説明書(請求目論見書)を含む詳細な情報は委託会社のホームページで閲覧、ダウンロードすることができます。また、本書には約款の主な内容が含まれていますが、約款の全文は請求目論見書に掲載されています。

- ◆各ファンドの略称としてそれぞれ次を用いることがあります。
YMアセット・バランスファンド(安定タイプ)：安定タイプ
YMアセット・バランスファンド(成長タイプ)：成長タイプ
- ◆各ファンドの総称を「YMアセット・バランスファンド」とします。

〈各ファンド共通〉

商品分類			属性区分				
単位型・追加型	投資対象地域	投資対象資産 (収益の源泉)	投資対象資産	決算頻度	投資対象地域	投資形態	為替ヘッジ
追加型	内外	資産複合	その他資産 (投資信託証券 (資産複合))	年1回	グローバル (含む日本)	ファンド・オブ・ファンズ	あり (部分ヘッジ)

※属性区分に記載している「為替ヘッジ」は、対円での為替リスクに対するヘッジの有無を記載しております。

※商品分類・属性区分の定義について

くわしくは、一般社団法人投資信託協会のホームページ[<https://www.toushin.or.jp/>]をご参照ください。

〈委託会社の情報〉

委託会社名 ワイエムアセットマネジメント株式会社
 設立年月日 2016年1月4日
 資本金 2億円
 運用する投資信託財産の合計純資産総額 434億98百万円

(2024年6月末現在)

- 本書により行なう「YMアセット・バランスファンド」の募集については、委託会社は、金融商品取引法第5条の規定により、有価証券届出書を2024年9月13日に関東財務局長に提出しており、2024年9月14日にその届出の効力が生じています。
- 当ファンドは、商品内容に関して重大な変更を行なう場合に、投資信託及び投資法人に関する法律に基づき、事前に受益者の意向を確認する手続きを行ないます。
- 当ファンドの信託財産は、受託会社により保管されますが、信託法によって受託会社の固有財産等との分別管理等が義務付けられています。
- 請求目論見書は、投資者の請求により販売会社から交付されます(請求を行なった場合には、その旨をご自身で記録しておくようにしてください)。
- ご購入に際しては、本書の内容を十分にお読みください。

ファンドの目的

内外の債券、株式および不動産投資信託証券(リート)に投資し、信託財産の成長をめざして運用を行います。

ファンドの特色



複数の投資信託証券への投資を通じて、主として内外の債券、株式および不動産投資信託証券(リート)に投資します。

- 実質的に世界の債券、株式、リートに分散して投資を行なうことによりリスクの低減をめざします。
- 先進国の債券、株式に加えて新興国の債券、株式にも分散投資することにより世界経済全体の発展の恩恵を享受することをめざします。



外貨建の債券への投資にあたっては、為替ヘッジを行なうことを基本とします。

ファンドの目的・特色

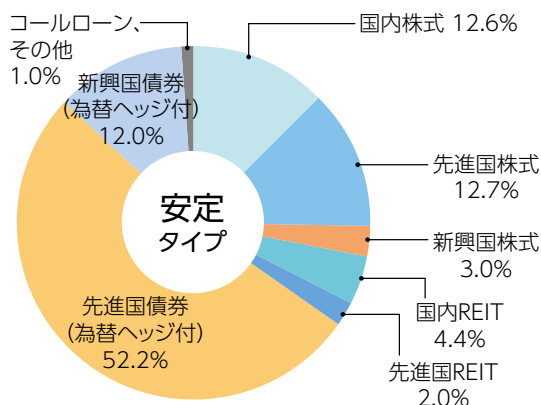
2

各資産への投資比率が異なる「安定タイプ」と「成長タイプ」の2つのタイプから選択できます。

各タイプの資産配分比率(2024年6月現在)

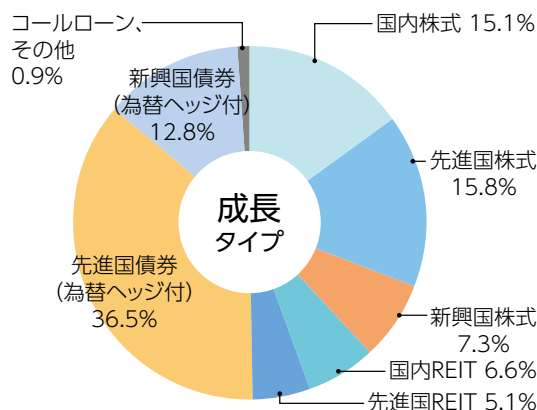
安定タイプ

信託財産の**安定的**な成長を重視します。



成長タイプ

信託財産の**中長期的**な成長を重視します。



資産クラス	種類	安定タイプ		成長タイプ	
		比率	構成	比率	構成
株式	国内	28.3%	国内株式	38.2%	国内株式
			先進国株式		15.1%
			新興国株式		7.3%
	リート	6.4%	国内リート	11.7%	国内リート
			先進国リート		6.6%
			先進国リート		5.1%
債券	64.2%	先進国債券(為替ヘッジ付)	49.3%	先進国債券(為替ヘッジ付)	
		新興国債券(為替ヘッジ付)		36.5%	
	コールローン、その他	1.0%		0.9%	
	合計	100.0%		100.0%	

※上記は2024年6月現在の資産配分のイメージであり、実際の配分比率とは異なります。また、資産クラスの種類、各資産クラスの配分および投資対象とする投資信託証券は金融環境および市場環境の変化に応じて変更する場合があります。
※比率の合計が四捨五入の関係で100%にならないことがあります。

3

山口フィナンシャルグループの運用会社であるワイエムアセットマネジメント株式会社がファンド運用を行ないます。

経営理念

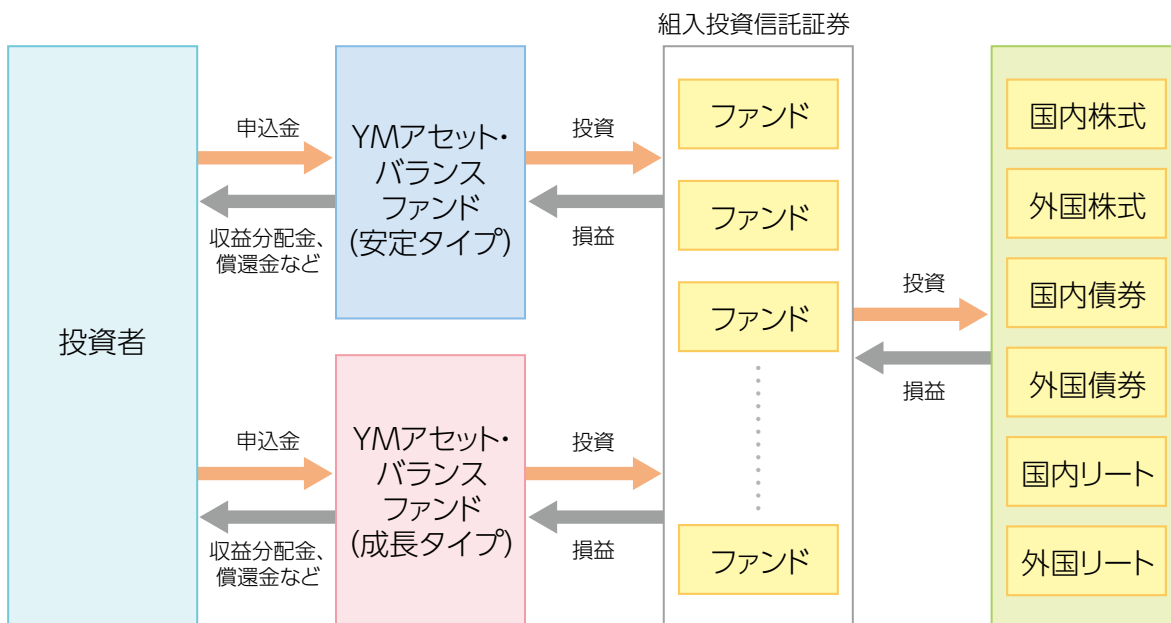
- 高潔な職業倫理のもと進取の気概を持ち、お客様の資産形成に貢献してまいります。
- 地域経済の持続可能な発展に寄与することを使命とし商品開発に取り組みます。
- 社員一人ひとりが高い志と将来への展望を持ち業務に取り組みます。

未来のあなたへ —— ワイエムアセットの提案です

(株)山口フィナンシャルグループは、(株)山口銀行、(株)もみじ銀行、(株)北九州銀行等からなる金融グループの総称です。

ファンドの仕組み

内外の債券、株式およびリートを実質的な投資対象とする複数の投資信託証券に投資する「ファンド・オブ・ファンズ」です。



※くわしくは、「組入投資信託証券の概要」をご参照下さい。

投資信託証券の組入比率は、通常の状態でも高位に維持することを基本とします。

大量の追加設定または解約が発生したとき、市況の急激な変化が予想されるとき、償還の準備に入ったとき等ならびに信託財産の規模によっては、ファンドの特色1～2の運用が行なわれないことがあります。

分配方針

毎年6月23日(休業日の場合翌営業日)に決算を行ない、収益分配方針に基づいて収益の分配を行います。

分配対象額は、経費控除後の配当等収益と売買益(評価益を含みます。)等とします。

原則として、信託財産の成長に資することを目的に、配当等収益の中から基準価額の水準等を勘案して分配金額を決定します。ただし、分配対象額が少額の場合には、分配を行わないことがあります。

主な投資制限

- 株式への直接投資は、行ないません。
- 投資信託証券への投資割合には、制限を設けません。
- 外貨建資産への投資割合には、制限を設けません。

投資リスク

基準価額の変動要因

- 当ファンドは、値動きのある有価証券等に投資しますので、基準価額は変動します。したがって、**投資元本が保証されているものではなく、これを割込むことがあります。信託財産に生じた利益および損失は、すべて投資者に帰属します。**
- 投資信託は預貯金とは異なります。

〈主な変動要因〉

価格変動リスク・信用リスク	組入資産の価格が下落した場合には、基準価額が下落する要因となり、投資元本を割込むことがあります。
株 価 の 変 動	株価は、政治・経済情勢、発行企業の業績、市場の需給等を反映して変動します。発行企業が経営不安、倒産等に陥った場合には、投資資金が回収できなくなることもあります。新興国の証券市場は、先進国の証券市場に比べ、一般に市場規模や取引量が小さく、流動性が低いことにより本来想定される投資価値とは乖離した価格水準で取引される場合もあるなど、価格の変動性が大きくなる傾向が考えられます。
公 社 債 の 価 格 変 動	公社債の価格は、一般に金利が低下した場合には上昇し、金利が上昇した場合には下落します。また、公社債の価格は、発行体の信用状況によっても変動します。特に、発行体が債務不履行を発生させた場合、またはその可能性が予想される場合には、公社債の価格は下落します。新興国の公社債は、先進国の公社債と比較して価格変動が大きく、債務不履行が生じるリスクがより高いものになると考えられます。ハイ・イールド債を組入れる場合には、格付けの高い公社債に比べてこうしたリスクがより高いものになると想定されます。
リ ー ト の 価 格 変 動	リートの価格は、不動産市況の変動、リートの収益や財務内容の変動、リートに関する法制度の変更等の影響を受けます。
為 替 変 動 リ ス ク	外貨建資産については、資産自体の価格変動のほか、当該外貨の円に対する為替レートの変動の影響を受けます。組入外貨建資産について、当該外貨の為替レートが円高方向に進んだ場合には、基準価額が下落する要因となり、投資元本を割込むことがあります。特に、新興国の為替レートは短期間に大幅に変動することがあり、先進国と比較して、相対的に高い為替変動リスクがあります。為替変動リスクを低減するため、為替ヘッジを行なう場合、為替変動リスクを完全に排除できるものではありません。なお、日本円の短期金利が投資対象資産の通貨の短期金利よりも低い場合は、金利差相当分程度の為替ヘッジコストが生じます。
カ ン ト リ ー ・ リ ス ク	投資対象国・地域において、政治・経済情勢の変化等により市場に混乱が生じた場合、または取引に対して新たな規制が設けられた場合には、基準価額が予想外に下落したり、方針に沿った運用が困難となることがあります。新興国への投資には、先進国と比べて大きなカントリー・リスクが伴います。
そ の 他	解約資金を手当てするため組入証券を売却する際、市場規模や市場動向によっては市場実勢を押下げ、当初期待される価格で売却できないこともあります。この場合、基準価額が下落する要因となります。

※基準価額の変動要因は、上記に限定されるものではありません。

※組入投資信託証券の変更に伴い内容が追加される場合があります。

その他の留意点

- 当ファンドのお取引に関しては、金融商品取引法第37条の6の規定（いわゆるクーリング・オフ）の適用はありません。
- 当ファンドは、大量の解約が発生し短期間で解約資金を手当てする必要性が生じた場合や主たる取引市場において市場環境が急変した場合等に、一時的に組入資産の流動性が低下し、市場実勢から期待できる価格で取引できないリスク、取引量が限られてしまうリスクがあります。これにより、基準価額にマイナスの影響を及ぼす可能性や、換金の申込みの受け付けが中止となる可能性、換金代金のお支払が遅延する可能性があります。

リスクの管理体制

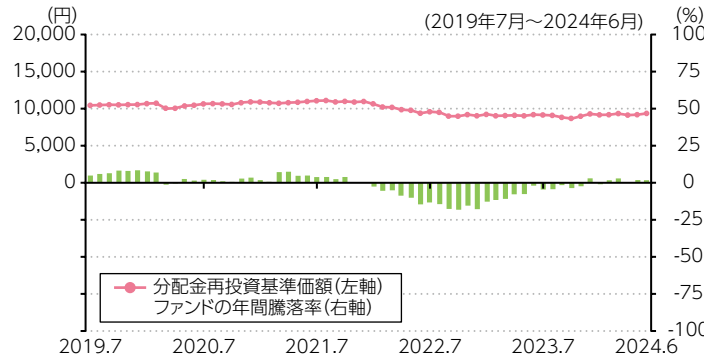
- 委託会社では、取締役会が決定した運用リスク管理に関する基本方針に基づき、運用部から独立した部署および会議体が直接的または間接的に運用部へのモニタリング・監視を通じ、運用リスクの管理を行ないます。
- 委託会社では、流動性リスク管理に関する規程を定め、ファンドの組入資産の流動性リスクのモニタリングなどを実施するとともに、緊急時対応策の策定・検証などを行ないます。取締役会等は、流動性リスク管理の適切な実施の確保や流動性リスク管理態勢について、監督します。

参考情報

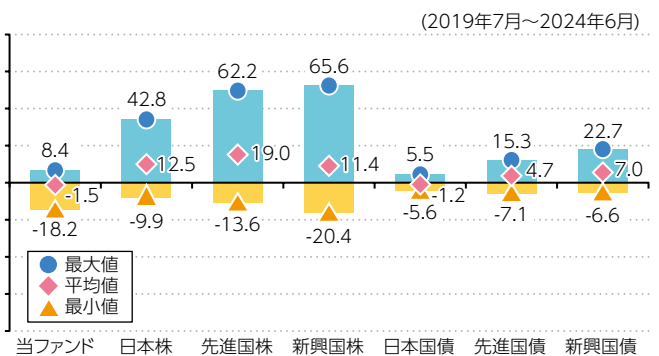
- 下記のグラフは、ファンドと代表的な資産クラスを定量的に比較できるように作成したものです。右のグラフは過去5年間に於ける年間騰落率(各月末における直近1年間の騰落率)の平均・最大・最小を、ファンドおよび他の代表的な資産クラスについて表示しています。また左のグラフはファンドの過去5年間に於ける年間騰落率の推移を表示しています。

ファンドの年間騰落率と分配金再投資基準価額の推移

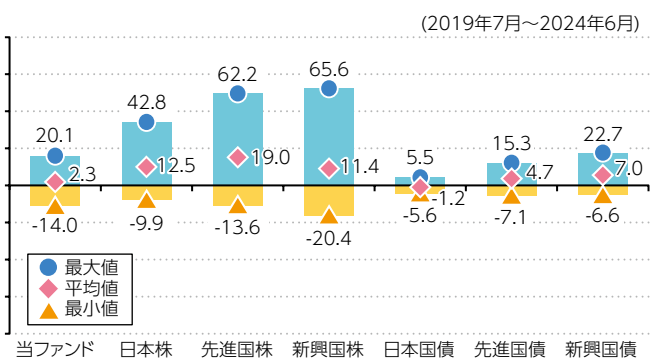
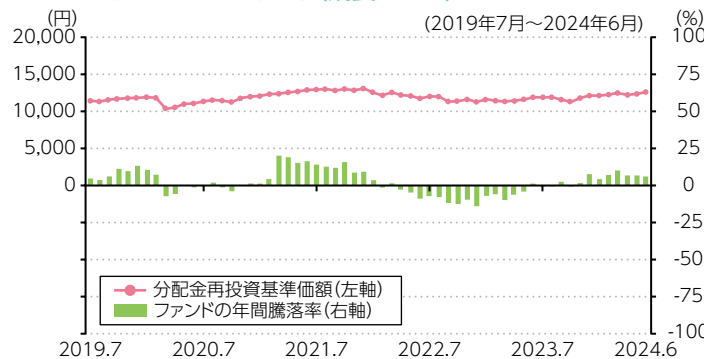
YMアセット・バランスファンド(安定タイプ)



他の代表的な資産クラスとの騰落率の比較



YMアセット・バランスファンド(成長タイプ)



- *各資産クラスは、ファンドの投資対象を表しているものではありません。
- *分配金再投資基準価額は、分配金(税引前)を分配時に再投資したものとみなして計算しており、実際の基準価額とは異なる場合があります。
- *ファンドの年間騰落率は、分配金(税引前)を分配時にファンドへ再投資したものとみなして計算したものであり、実際の基準価額に基づいて計算した年間騰落率とは異なる場合があります。
- *ファンドの年間騰落率において、過去5年間分のデータが算出できない場合は以下のルールで表示しています。
 - ①年間騰落率に該当するデータがない場合には表示されません。
 - ②年間騰落率が算出できない期間がある場合には、算出可能な期間についてのみ表示しています。
 - ③インデックスファンドにおいて、①②に該当する場合には、当該期間についてベンチマークの年間騰落率で代替して表示します。

各資産クラスの指数

日本株: Morningstar 日本株式指数 (配当込み)
 先進国株: Morningstar 先進国株式指数 (除く日本、配当込み、円ベース)
 新興国株: Morningstar 新興国株式指数 (配当込み、円ベース)
 日本国債: Morningstar 日本国債指数
 先進国債: Morningstar グローバル国債指数 (除く日本、円ベース)
 新興国債: Morningstar 新興国ソブリン債指数 (円ベース)
 (注) 海外の指数は、為替ヘッジなしによる指数を想定して、円ベース指数を使用しております。

各資産クラスの騰落率に使用している指数について

Morningstar指数は、Morningstar, Inc. (以下「Morningstar」といいます。))により独占的に所有されています。Morningstar、その関連会社または子会社、直接的または間接的な情報提供者、またはMorningstar指数に関連があり、指数の構成、算出、または設定に関わった第三者(これらの法人すべてを総称して「Morningstarグループ」といいます。))は、Morningstar指数またはそれに含まれるデータの正確性、完全性および/または適時性を保証せず、また、その誤謬、脱漏、中断についていかなる責任も負いません。Morningstarグループは、委託会社、当ファンドの保有者もしくはユーザー、またはその他の個人または法人が、Morningstar指数またはそれに含まれるデータを使用して得る結果について、明示または黙示を問わず、いかなる表明・保証もいたしません。Morningstarグループは、Morningstar指数またはそれに含まれるデータについて商品性または特定目的もしくは使用への適合性に関する一切の保証を、明示または黙示を問わず行うことなく、かつ明確に否認します。上記のいずれも制限することなく、いかなる場合でも、Morningstarグループは、特別損害、懲罰的損害、間接損害または結果損害(逸失利益を含む)について、たとえこれらの損害の可能性を告知されていたとしても責任を負いません。

上記の代表的な資産クラスの指数を変更いたしました。当ファンドの商品性に变更ございません。

運用実績

●YMアセット・バランスファンド(安定タイプ)

2024年6月28日現在

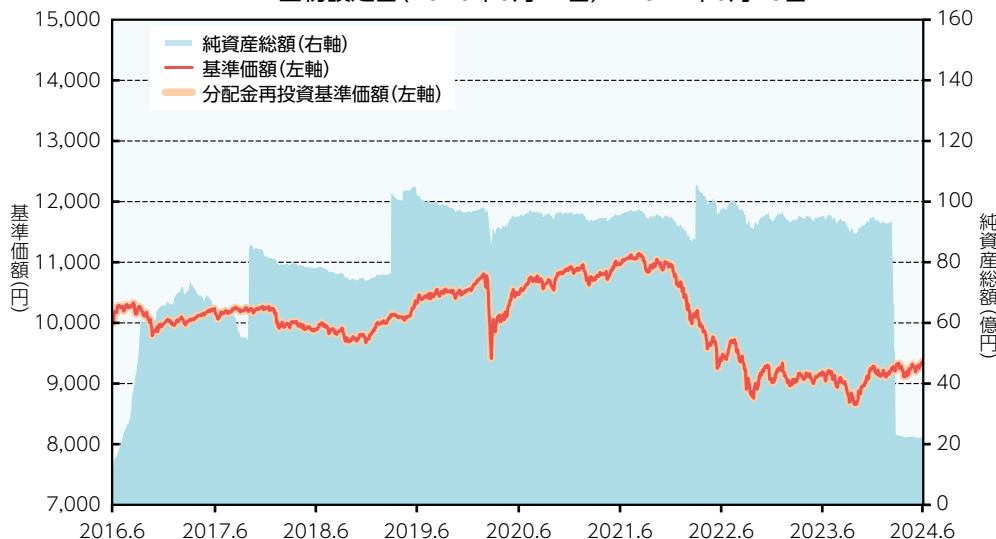
※過去の実績を示したものであり、将来の成果を示唆・保証するものではありません。

■ 基準価額・純資産の推移

基準価額	9,354円
純資産総額	22億円

基準価額の騰落率	
期間	ファンド
1カ月間	+1.8%
3カ月間	+0.3%
6カ月間	+0.7%
1年間	+1.8%
3年間	-14.8%
5年間	-9.3%
設定来	-6.5%

当初設定日(2016年6月24日)~2024年6月28日



※上記の「基準価額の騰落率」とは、「分配金再投資基準価額」の騰落率です。

※「分配金再投資基準価額」は、分配金(税引前)を分配時にファンドへ再投資したものとみなして計算しています。※基準価額の計算において実質的な運用管理費用(信託報酬)は控除しています。

■ 分配の推移(1万口当たり、税引前)

直近1年間分配金合計額: 0円

設定来分配金合計額: 0円

決算期	第1期 17年6月	第2期 18年6月	第3期 19年6月	第4期 20年6月	第5期 21年6月	第6期 22年6月	第7期 23年6月	第8期 24年6月
分配金	0円	0円	0円	0円	0円	0円	0円	0円

※分配金は、収益分配方針に基づいて委託会社が決定します。あらかじめ一定の額の分配をお約束するものではありません。分配金が支払われない場合もあります。

■ 主要な資産の状況

※比率は、純資産総額に対するものです。

※比率の合計が四捨五入の関係で100%にならないことがあります。

組入ファンド別構成	比率
国内株式ファンド	12.6%
先進国株式ファンド	12.7%
新興国株式ファンド	3.0%
国内REITファンド	4.4%
先進国REITファンド	2.0%
先進国債券(為替ヘッジあり)ファンド	52.2%
新興国債券(為替ヘッジあり)ファンド	12.0%
コールローン、その他	1.0%
合計	100.0%

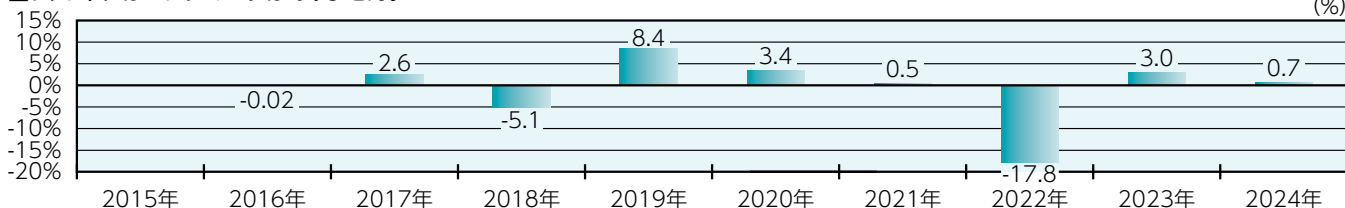
※ファンド名は「(適格機関投資家専用)」を省略しています。

通貨別構成	比率
日本円	82.0%
米ドル	15.3%
ユーロ	2.3%
豪ドル	0.2%
英ポンド	0.1%
カナダ・ドル	0.1%
シンガポール・ドル	0.1%
香港ドル	0.0%
デンマーク・クローネ	0.0%
その他	-0.1%
合計	100.0%

※比率は、組入ファンドの合計です。
※為替ヘッジ付外債は、日本円に分類しています。

■ 年間収益率の推移

当ファンドにはベンチマークはありません。



※ファンドの「年間収益率」は、「分配金再投資基準価額」の騰落率です。

※2016年は設定日(6月24日)から年末、2024年は6月28日までの騰落率を表しています。

最新の運用実績は、委託会社のホームページ、または販売会社でご確認いただけます。

●YMアセット・バランスファンド(成長タイプ)

2024年6月28日現在

※過去の実績を示したものであり、将来の成果を示唆・保証するものではありません。

■ 基準価額・純資産の推移

基準価額	12,612円
純資産総額	144億円

基準価額の騰落率	
期間	ファンド
1カ月間	+2.1%
3カ月間	+1.1%
6カ月間	+4.1%
1年間	+6.1%
3年間	-2.2%
5年間	+12.3%
設定来	+26.1%

当初設定日(2016年6月24日)~2024年6月28日



※上記の「基準価額の騰落率」とは、「分配金再投資基準価額」の騰落率です。

※「分配金再投資基準価額」は、分配金(税引前)を分配時にファンドへ再投資したものとみなして計算しています。※基準価額の計算において実質的な運用管理費用(信託報酬)は控除しています。

■ 分配の推移(1万口当たり、税引前)

直近1年間分配金合計額: 0円

設定来分配金合計額: 0円

決算期	第1期 17年6月	第2期 18年6月	第3期 19年6月	第4期 20年6月	第5期 21年6月	第6期 22年6月	第7期 23年6月	第8期 24年6月
分配金	0円	0円	0円	0円	0円	0円	0円	0円

※分配金は、収益分配方針に基づいて委託会社が決定します。あらかじめ一定の額の分配をお約束するものではありません。分配金が支払われない場合もあります。

■ 主要な資産の状況

※比率は、純資産総額に対するものです。

※比率の合計が四捨五入の関係で100%にならないことがあります。

組入ファンド別構成	比率
国内株式ファンド	15.1%
先進国株式ファンド	15.8%
新興国株式ファンド	7.3%
国内REITファンド	6.6%
先進国REITファンド	5.1%
先進国債券(為替ヘッジあり)ファンド	36.5%
新興国債券(為替ヘッジあり)ファンド	12.8%
コールローン、その他	0.9%
合計	100.0%

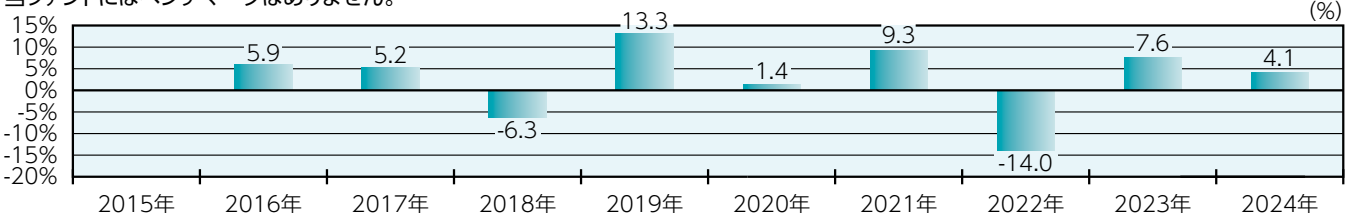
通貨別構成	比率
日本円	71.7%
米ドル	24.3%
ユーロ	2.9%
豪ドル	0.4%
英ポンド	0.3%
カナダ・ドル	0.2%
シンガポール・ドル	0.2%
香港ドル	0.0%
ブラジル・リアル	0.0%
その他	-0.1%
合計	100.0%

※ファンド名は「(適格機関投資家専用)」を省略しています。

※比率は、組入ファンドの合計です。※為替ヘッジ付外債は、日本円に分類しています。

■ 年間収益率の推移

当ファンドにはベンチマークはありません。



※ファンドの「年間収益率」は、「分配金再投資基準額」の騰落率です。

※2016年は設定日(6月24日)から年末、2024年は6月28日までの騰落率を表しています。

最新の運用実績は、委託会社のホームページ、または販売会社でご確認いただけます。

追加的記載事項

組入投資信託証券の概要

- 下記は、2024年6月現在の組入投資信託証券の一覧であり、今後、名称変更となる場合、繰上償還等により投資信託証券が除外される場合、新たな投資信託証券が追加となる場合等があります。

投資信託証券	運用会社	主要投資対象	主な投資方針
国内株式ファンド (適格機関投資家専用)	大和 アセットマネジメント 株式会社	わが国の株式	国内の株式市場の中長期的な値動きを概ね捉える投資成果をめざして運用を行いません。
先進国株式ファンド (適格機関投資家専用)		先進国の株式	日本を除く先進国の株式市場の中長期的な値動きを概ね捉える投資成果をめざして運用を行いません。
新興国株式ファンド (適格機関投資家専用)		新興国の株式	新興国の株式市場の中長期的な値動きを概ね捉える投資成果をめざして運用を行いません。
国内REITファンド (適格機関投資家専用)		わが国のリート	国内のリート市場の中長期的な値動きを概ね捉える投資成果をめざして運用を行いません。
先進国REITファンド (適格機関投資家専用)		先進国のリート	日本を除く先進国のリート市場の中長期的な値動きを概ね捉える投資成果をめざして運用を行いません。
先進国債券(為替ヘッジあり)ファンド (適格機関投資家専用)		先進国の 国家機関が発行する 先進国通貨建ての債券	日本を除く先進国の債券市場の中長期的な値動きを概ね捉える投資成果をめざして運用を行いません。為替変動リスクを低減するため、為替ヘッジを行いません。
新興国債券(為替ヘッジあり)ファンド (適格機関投資家専用)		新興国の 国家機関が発行する 米ドル建ての債券	新興国の債券市場の中長期的な値動きを概ね捉える投資成果をめざして運用を行いません。為替変動リスクを低減するため、為替ヘッジを行いません。

※ 上記のすべての投資信託証券に投資するとは限りません。

お申込みメモ

購入単位	最低単位を1円単位または1口単位として販売会社が定める単位
購入価額	購入申込受付日の翌々営業日の基準価額(1万口当たり)
購入代金	販売会社が定める期日までにお支払いください。
換金単位	最低単位を1口単位として販売会社が定める単位
換金価額	換金申込受付日の翌々営業日の基準価額(1万口当たり)
換金代金	原則として換金申込受付日から起算して6営業日目からお支払いします。
申込受付中止日	①ニューヨーク証券取引所、ロンドン証券取引所、ニューヨークの銀行またはロンドンの銀行のいずれかの休業日 ②①ほか、一部解約金の支払い等に支障を来すおそれがあるとして委託会社が定める日 (注)申込受付中止日は、販売会社または委託会社にお問合わせください。
申込締切時間	(2024年11月4日まで) 午後3時まで(販売会社所定の事務手続きが完了したもの) (2024年11月5日以降) 原則として、午後3時30分まで(販売会社所定の事務手続きが完了したもの) なお、販売会社によっては異なる場合がありますので、くわしくは販売会社にお問合わせください。
購入の申込期間	2024年9月14日から2025年9月12日まで (終了前に有価証券届出書を提出することにより更新されます。)
換金制限	信託財産の資金管理を円滑に行なうために大口の換金申込には制限があります。
購入・換金申込受付の中止および取消し	金融商品取引所等における取引の停止、外国為替取引の停止その他やむを得ない事情(投資対象国における非常事態による市場の閉鎖または流動性の極端な減少ならびに資金の受渡しに関する障害等)が発生した場合には、購入、換金の申込みの受け付けを中止すること、すでに受け付けた購入の申込みを取消すことがあります。
信託期間	無期限(2016年6月24日当初設定)
繰上償還	次のいずれかの場合には、委託会社は、事前に受益者の意向を確認し、受託会社と合意のうえ、信託契約を解約し、信託を終了させること(繰上償還)ができます。 ・受益権の口数が30億口を下ることとなった場合 ・信託契約を解約することが受益者のため有利であると認めるとき ・やむを得ない事情が発生したとき
決算日	毎年6月23日(休業日の場合翌営業日)
収益分配	年1回、収益分配方針に基づいて収益の分配を行ないます。 (注)当ファンドには、「分配金再投資コース」と「分配金支払いコース」があります。なお、お取扱い可能なコースおよびコース名については異なる場合がありますので、販売会社にお問合わせください。
信託金の限度額	各ファンドについて1兆円
公 告	電子公告の方法により行ない、ホームページ[http://www.ymam.co.jp/]に掲載します。
運用報告書	毎計算期末に作成し、交付運用報告書をあらかじめお申出いただいたご住所にお届けします。また、電子交付を選択された場合には、所定の方法により交付します。
課税関係	課税上は株式投資信託として取扱われます。配当控除、益金不算入制度の適用はありません。 公募株式投資信託は税法上、一定の要件を満たした場合にNISA(少額投資非課税制度)の適用対象となります。当ファンドはNISAの成長投資枠(特定非課税管理勘定)の対象ですが販売会社により取扱いが異なる場合があります。くわしくは、販売会社にお問合わせください。 ※2024年6月末現在のものであり、税法が改正された場合等には変更される場合があります。

ファンドの費用・税金

〈ファンドの費用〉

投資者が直接的に負担する費用			
	料率等	費用の内容	
購入時手数料	ありません。	—	
信託財産留保額	ありません。	—	
投資者が信託財産で間接的に負担する費用			
	料率等	費用の内容	
運用管理費用 (信託報酬)	安定タイプ: 年率1.1275%(税抜1.025%) 成長タイプ: 年率1.2375%(税抜1.125%)	運用管理費用の総額は、毎日、信託財産の純資産総額に対して左記の率を乗じて得た額とします。運用管理費用は、毎計算期間の最初の6か月終了日(休業日の場合翌営業日)および毎計算期末または信託終了のときに信託財産中から支弁します。	
	委託会社	ファンドの運用と調査、受託会社への運用指図、基準価額の計算、目論見書・運用報告書の作成等の対価です。	
	販売会社	運用報告書等各种書類の送付、口座内でのファンドの管理、購入後の情報提供等の対価です。	
	受託会社	運用財産の管理、委託会社からの指図の実行の対価です。	
	配分については、下記参照		
	〈運用管理費用の配分〉(税抜) ^(注1)	安定タイプ	成長タイプ
	委託会社	0.60%	0.70%
	販売会社	0.40%	0.40%
	受託会社	0.025%	0.025%
	投資対象とする投資信託証券		
投資対象ファンドにおける運用管理費用等です。			
安定タイプ	年率0.209%(税抜0.19%)～年率0.330%(税抜0.30%)		
成長タイプ	年率0.209%(税抜0.19%)～年率0.330%(税抜0.30%)		
実質的に負担する運用管理費用の概算値			
安定タイプ	年率1.406%(税込)程度*		
成長タイプ	年率1.510%(税込)程度*		
		* 実際の組入状況等により変動します。	
その他の費用・手数料	(注2)	監査報酬、有価証券売買時の売買委託手数料、先物取引・オプション取引等に要する費用、資産を外国で保管する場合の費用等を信託財産でご負担いただきます。	

(注1)「運用管理費用の配分」には、別途消費税率を乗じた額がかかります。

(注2)「その他の費用・手数料」については、運用状況等により変動するため、事前に料率、上限額等を示すことができません。

※手数料等の合計額については、保有期間等に応じて異なりますので、表示することができません。また、上場不動産投資信託は市場価格により取引されており、費用を表示することができません。

〈税金〉

- 税金は表に記載の時期に適用されます。
- 以下の表は、個人投資者の源泉徴収時の税率であり、課税方法等により異なる場合があります。

時期	項目	税金
分配時	所得税および地方税	配当所得として課税 ^(注) 普通分配金に対して20.315%
換金(解約)時および償還時	所得税および地方税	譲渡所得として課税 ^(注) 換金(解約)時および償還時の差益(譲渡益)に対して20.315%

(注) 所得税、復興特別所得税および地方税が課されます。

※少額投資非課税制度「愛称:NISA(ニーサ)」をご利用の場合

少額投資非課税制度「NISA(ニーサ)」は、少額上場株式等に関する非課税制度です。

NISAをご利用の場合、一定の額を上限として、毎年、一定額の範囲で新たに購入した公募株式投資信託などから生じる配当所得および譲渡所得が無期限で非課税となります。

ご利用になれるのは、販売会社で非課税口座を開設し、税法上の要件を満たした商品を購入するなど、一定の条件に該当する方が対象となります。くわしくは、販売会社にお問合わせください。

※法人の場合は上記とは異なります。

※受益者が、確定拠出年金法に規定する資産管理機関および連合会等の場合は、所得税および地方税がかかりません。なお、確定拠出年金制度の加入者については、確定拠出年金の積立金の運用にかかる税制が適用されます。

※外国税額控除の適用となった場合には、分配時の税金が上記と異なる場合があります。

※上記は、2024年6月末現在のものですので、税法または確定拠出年金法が改正された場合等には、税率等が変更される場合があります。

※税金の取扱いの詳細については、税務専門家等にご確認されることをお勧めします。

(参考情報) ファンドの総経費率

	総経費率 (①+②)	運用管理費用の比率 ①	その他費用の比率 ②
YMアセット・バランスファンド(安定タイプ)	1.43%	1.14%	0.30%
YMアセット・バランスファンド(成長タイプ)	1.54%	1.25%	0.29%

※対象期間は2023年6月24日～2024年6月24日です。

※対象期間の運用・管理にかかった費用の総額(原則として、募集手数料、売買委託手数料および有価証券取引税を含みません。)を期中の平均受益権口数に期中の平均基準価額(1口当たり)を乗じた数で除した値(年率)です。

※その他費用には、投資先ファンドにかかる費用が含まれています。

※投資先ファンドの費用について、計上された期間が異なる場合があります。

※なお、当ファンドについて、入手し得る情報において計算に含まれていない費用はありません。

※費用の詳細につきましては、対象期間の運用報告書(全体版)をご覧ください。

この世界で。

この街で。

このじぶん。

YMfg