

日米株式市場が大幅下落

2018年2月6日

<米国株式市場は史上最大の下げ幅に>

●マーケットの動き:米国株式市場は大幅下落し、国内株式市場も大幅下落

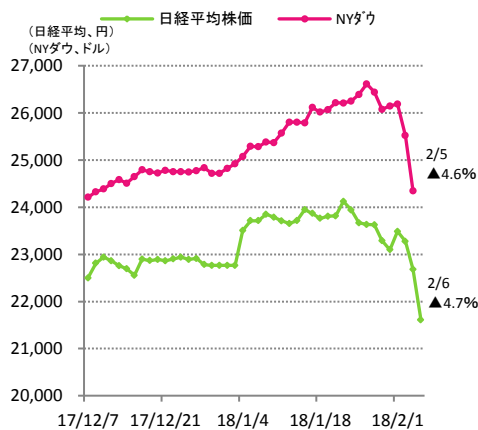
5日の米国株式市場は、先週末の米長期金利の上昇をきっかけとした投資家心理の悪化が続き、NYダウは下落幅が一時前週末比1,500ドル超と史上最大の下げ幅を記録しました。一方、米国債への安全資産としての需要が材料視され、米10年国債利回りは低下しました。

海外為替市場では、米国時間に発表された1月のISM非製造業景況指数が好調な結果となったことで、ドル円相場は一時ドル高円安の動きとなる局面も見られたものの、その後は米国株式市場が一段と下落したことなどをを受けて、ドル安円高の動きが加速しました。

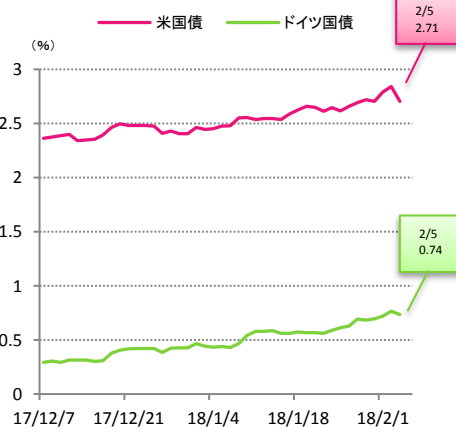
米国株式市場の下落や円高進行の動きを受けて、6日の国内株式市場も投資家心理が一段と悪化し、幅広い銘柄に売りが膨らんだことから、日経平均株価も大幅下落しました。

株式・金利・為替相場について

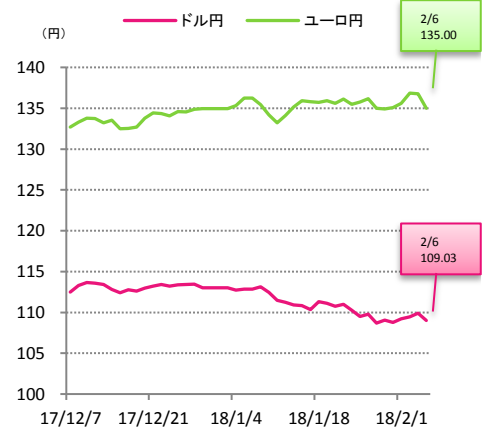
【株式】主要な株価指数



【金利】米・独10年国債利回り



【為替】主要通貨の直物為替相場



(出所) Bloombergよりワイエムアセットマネジメント作成

※株価指数の単位は、日経平均株価:円、NYダウ:ドルです。ドル円およびユーロ円については、投資信託協会為替レートを使用しています。チャート上の数値は作成時点の数値であり、掲載時点の数値とは一致しない場合があります。

※上記チャートの直近値は「株式」「為替」は2月6日、「金利」は2月5日

当資料のお取り扱いにおけるご注意

■当資料は、ファンドの状況や関連する情報等をお知らせするためにワイエムアセットマネジメント株式会社により作成されたものであり、勧誘を目的としたものではありません。■当資料は、各種の信頼できると考えられる情報源から作成していますが、その正確性・完全性が保証されているものではありません。■当資料の中で記載されている内容、数値、図表、意見等は当資料作成時点のものであり、将来の成果を示唆・保証するものではなく、また今後予告なく変更されることがあります。■当資料中における運用実績等は、過去の実績および結果を示したものであり、将来の成果を示唆・保証するものではありません。

販売会社等についてのお問い合わせ⇒ワイエムアセットマネジメント株式会社083-223-7124 (営業日の9:00~17:00) HP <http://www.yamam.co.jp/>